

**CAMARA MUNICIPAL DE GETULINA****BALANCETE ANALITICO DA RECEITA**

Março/2010

Código Orçamentário	Histórico	Arrec. Anter.	Arrec.Período	Arrec. no Ano	Previsão	Perc.	Diferença
01.00.00 - PODER LEGISLATIVO							
INTERFERÊNCIAS ATIVAS							
6.1.0.0.0.00.00	RESULTADO ORÇAMENTARIO	137.000,00	68.500,00	205.500,00	823.140,00	24,97%	-617.640,00
6.1.2.0.0.00.00	INTERFERENCIAS ATIVAS	137.000,00	68.500,00	205.500,00	823.140,00	24,97%	-617.640,00
6.1.2.1.0.00.00	TRANSFERENCIAS FINANCEIRAS RECEBIDAS	137.000,00	68.500,00	205.500,00	823.140,00	24,97%	-617.640,00
6.1.2.1.2.00.00	REPASSE RECEBIDO	137.000,00	68.500,00	205.500,00	823.140,00	24,97%	-617.640,00
12.12.00.00.0001	DUODECIMO RECEBIDO						
0001	REPASSE RECEBIDO	137.000,00	68.500,00	205.500,00	823.140,00	24,97%	-617.640,00
RECEITAS EXTRA-ORÇAMENTÁRIAS							
2.1.0.0.0.00.00	PASSIVO CIRCULANTE	20.862,28	10.982,05	31.844,33	0,00	0,00%	31.844,33
2.1.1.0.0.00.00	DEPOSITOS	20.862,28	10.982,05	31.844,33	0,00	0,00%	31.844,33
2.1.1.1.0.00.00	CONSIGNACOES	20.862,28	10.982,05	31.844,33	0,00	0,00%	31.844,33
2.1.1.1.1.00.00	PREVIDENCIA SOCIAL	5.140,92	2.725,20	7.866,12	0,00	0,00%	7.866,12
11.11.01.00.0001	INSS						
5001	INSS	5.140,92	2.725,20	7.866,12	0,00	0,00%	7.866,12
2.1.1.1.3.00.00	TESOURO NACIONAL	1.834,35	902,60	2.736,95	0,00	0,00%	2.736,95
11.13.01.00.0001	IRRF						
5002	IRRF	1.834,35	902,60	2.736,95	0,00	0,00%	2.736,95
2.1.1.1.4.00.00	TESOURO ESTADUAL E MUNICIPAL	0,00	0,00	0,00	0,00	0,00%	0,00
11.14.02.00.0002	ISS						
5009	ISS	0,00	0,00	0,00	0,00	0,00%	0,00
2.1.1.1.9.00.00	DIVERSOS CONSIGNATÓRIOS	13.887,01	7.354,25	21.241,26	0,00	0,00%	21.241,26
11.19.99.00.0001	CONV.BCO NC S.A/CMG-VEREADORES						
5003	CONV.BCO NC S.A/CMG-VEREADORES	11.414,55	5.809,72	17.224,27	0,00	0,00%	17.224,27
11.19.99.00.0030	FEDERAÇÃO DOS FUNC P MUNICIPAIS SP						
5007	FEDERAÇÃO DOS FUNC P MUNICIPAIS SP	0,00	308,30	308,30	0,00	0,00%	308,30
11.19.99.00.0031	CONVENIO BANCO DO BRASIL S.A/CMG-VEREADORES						
5008	CONVENIO BANCO DO BRASIL S.A/CMG-VEREADORES	2.472,46	1.236,23	3.708,69	0,00	0,00%	3.708,69

**CAMARA MUNICIPAL DE GETULINA****BALANCETE ANALITICO DA RECEITA**

Março/2010

Código Orçamentário	Histórico	Arrec. Anter.	Arrec.Período	Arrec. no Ano	Previsão	Perc.	Diferença
Total das Receitas Correntes		0,00	0,00	0,00	0,00	0,00%	0,00
Total das Receitas Capital		0,00	0,00	0,00	0,00	0,00%	0,00
Total das Receitas Correntes - Intra-Orçamentárias		0,00	0,00	0,00	0,00	0,00%	0,00
Total das Receitas Capital - Intra-Orçamentárias		0,00	0,00	0,00	0,00	0,00%	0,00
Total das Receitas Orçamentárias - Bruto(Sem Descontar as Contas Redutoras) (a)		0,00	0,00	0,00	0,00	%	0,00
Deduções das Receitas Correntes		0,00	0,00	0,00	0,00	0,00%	0,00
Total das Receitas Orçamentárias - Líquido (Descontando as Contas Redutoras) (b)		0,00	0,00	0,00	0,00	%	0,00
Receitas de Interferências		137.000,00	68.500,00	205.500,00	823.140,00	24,97%	-617.640,00
Total de (a) + Interferências		137.000,00	68.500,00	205.500,00	823.140,00	24,97%	-617.640,00
Total de (b) + Interferências		137.000,00	68.500,00	205.500,00	823.140,00	24,97%	-617.640,00
Receitas Extra-Orçamentárias		20.862,28	10.982,05	31.844,33	0,00	0,00%	31.844,33
TOTAL GERAL DAS RECEITAS		157.862,28	79.482,05	237.344,33	823.140,00	28,83%	-585.795,67



CAMARA MUNICIPAL DE GETULINA
RESUMO POR RECURSOS E APLICAÇÕES

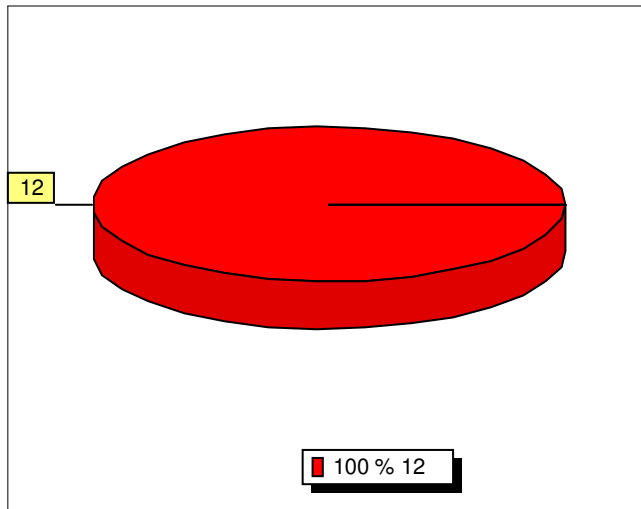
Março/2010

Recurso - Fixo - Variavel	Descrição	Arrec. Anter.	Arrec.Período	Arrec. no Ano	Previsão	Perc.	Diferença
01 - TESOURO		137.000,00	68.500,00	205.500,00	823.140,00	24,97%	-617.640,00
100.00 - GERAL TOTAL		137.000,00	68.500,00	205.500,00	823.140,00	24,97%	-617.640,00
100.0000 - GERAL TOTAL		137.000,00	68.500,00	205.500,00	823.140,00	24,97%	-617.640,00
TOTAIS DO RESUMO		137.000,00	68.500,00	205.500,00	823.140,00	24,97%	-617.640,00

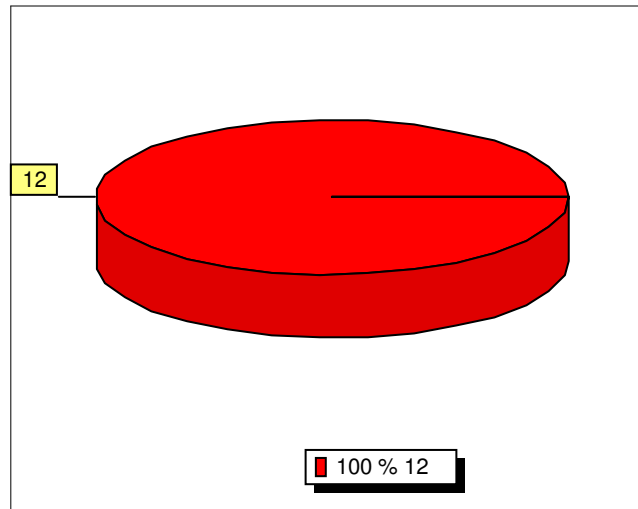
VISÕES GRÁFICAS DAS 10 MAIORES ARRECADAÇÕES

Totalização das Receitas Orçamentárias Brutas por Fontes, não computadas as Deduções.

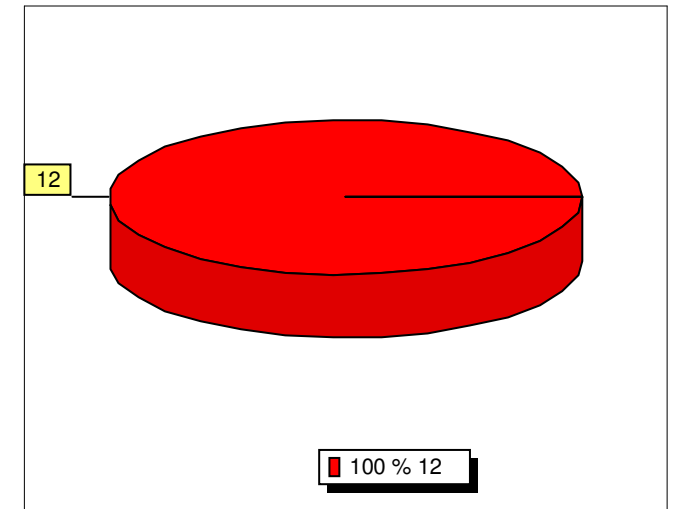
Arrecadação até o Mês Anterior



Arrecadação até no Mês

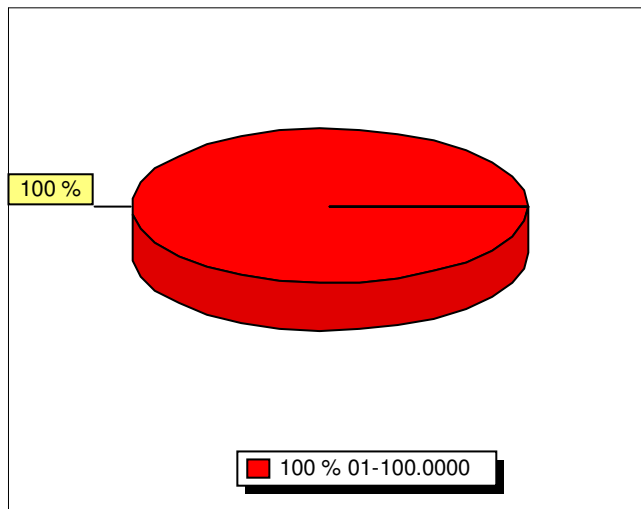


Arrecadação Acumulada no Ano

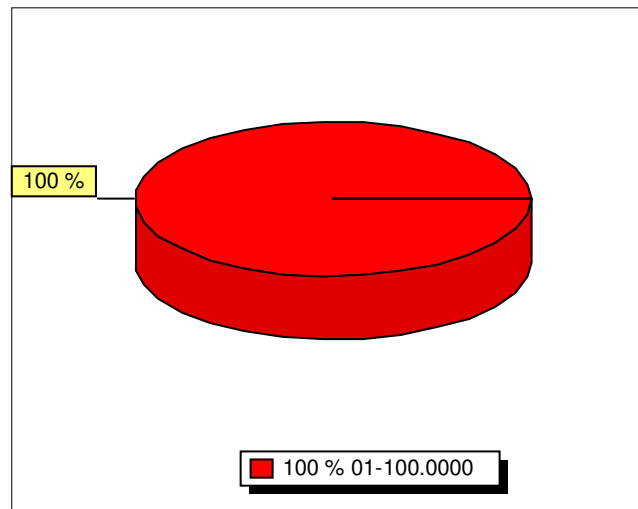


Totalização das Receitas Orçamentárias Brutas por Recursos e Aplicação, não computadas as Deduções.

Arrecadação até o Mês Anterior



Arrecadação até no Mês



Arrecadação Acumulada no Ano

